

PROFIL ALUMINIUM.

LATITUDE 16 LONGITUDE 16



## Coulissant



## Portes coulissantes :

- Profils-poignées aluminium laqué, anodisé ou recouverts d'un enrobage décor.
- Roulettes avec roulements à billes, avec système de ressort et vis pour le réglage de niveau.
- Rails aluminium spécifiques, haute résistance : laqués ou anodisés, avec bandeau haut pour les profils enrobés. Rails livrés non percés.
- Amortisseur de fin de course.
- Guides hauts équipés de 2 roulettes.
- Système anti-déraillement sur guides hauts et bas.

## DIMENSIONS BAIE

HAUTEUR  
maxi **2740 mm**

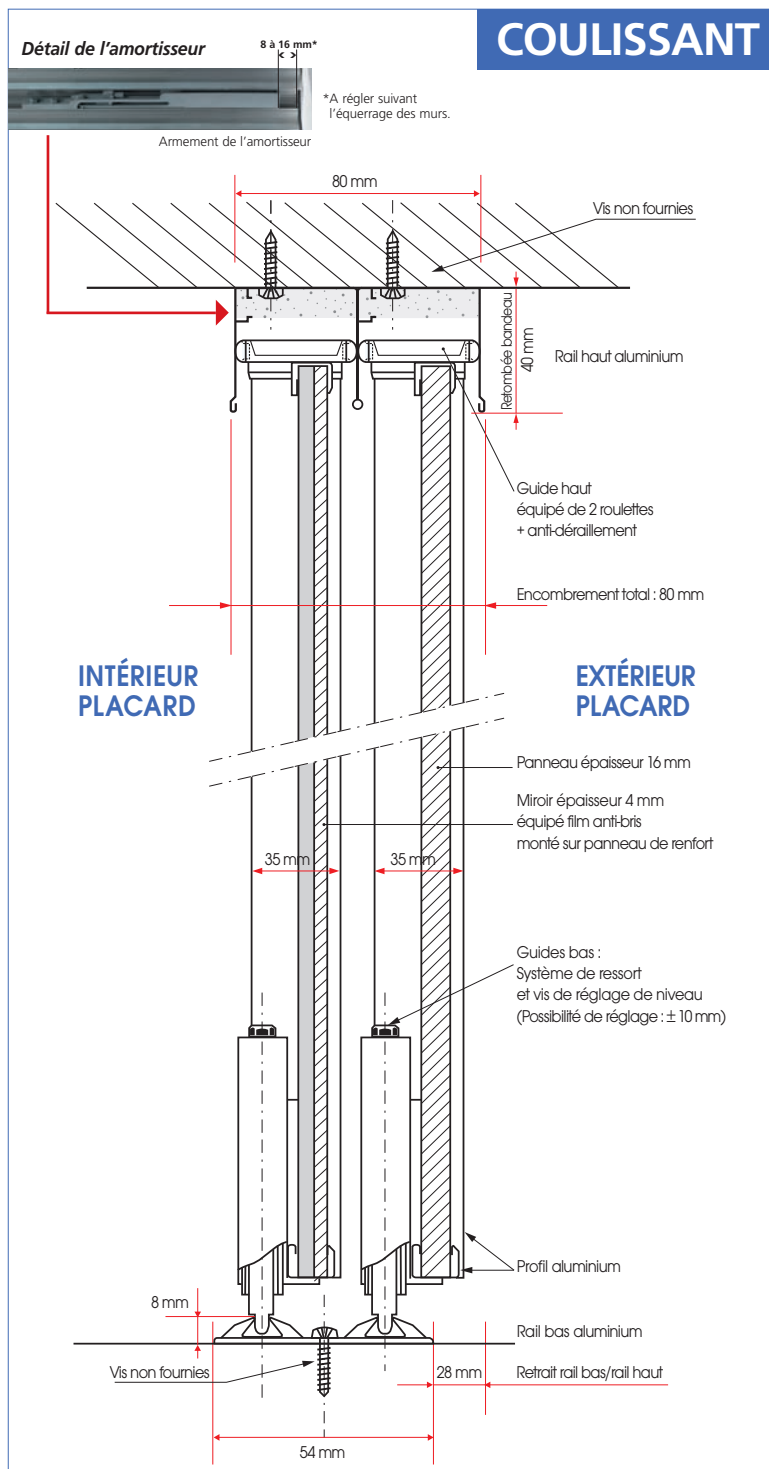
## DIMENSIONS VANTAIL

LARGEUR  
mini conseillée  
**600 mm**

LARGEUR  
maxi  
**1200 mm**

## SYSTÈME D'OUVERTURE


## COULISSANT



SIFISA

ROUTE DE CONDOM • 47520 LE PASSAGE • TÉL. 05 53 69 22 00

www.sifisa.tm.fr



PROFIL ALUMINIUM.

LATITUDE 16

LONGITUDE 16



## INNOVATIONS TECHNIQUES

### Coulissant

### Amortisseurs de fin de course

Ils accompagnent la porte en douceur jusqu'à son point de fermeture et la maintiennent en position. Ils freinent la course des portes pour éviter les chocs contre les murs. Les joints anti-chocs deviennent de ce fait inutiles et l'esthétique épurée du profil est préservée.

#### Détail de l'amortisseur



Armement de l'amortisseur


### Système de guidage haut et bas

*Pour un mouvement fluide et parfaitement silencieux.*

**Guide bas :** Il comporte un système de ressort et une vis pour le réglage de niveau, permettant de rattraper les inégalités du sol. Extrêmement résistants, ces guides peuvent supporter un poids de 50 kg par vantail.

**Guide haut :** équipé de 2 roulettes, il stabilise la porte au milieu du rail et fluidifie le roulement. De plus, il comporte un taquet anti-basculement pour une parfaite stabilisation de la porte.

**Système anti-déraillement :** réparti sur les guides haut et bas, il maintient la stabilité de la porte sans frottement.



Anti-déraillement

Vue du guidage haut

2 roulettes

### Vantaux

épaisseur 16 mm

- Panneaux décor bois épaisseur 16 mm.
- Miroirs épaisseur 4 mm avec film anti-bris, montés sur panneaux de renfort.



Amortisseurs de fin de course.



Guide bas

# SÍFISA

ROUTE DE CONDOM • 47520 LE PASSAGE • TÉL. 05 53 69 22 00

[www.sifisa.tm.fr](http://www.sifisa.tm.fr)