




Coulissant

Profil en acier galvanisé,
traité anti-corrosion.
Largeur profil 42 mm.
Recouvrement 44 mm.

Guidage

extra-fluide




GUIDE HAUT à 3 roulettes

Possibilité de régler le jeu latéral en vissant la vis de réglage. Réglez la fluidité de votre vantail à votre convenance.

Guide haut à 3 roulettes

GUIDE BAS avec roulement à billes

équipé d'un système anti-déraillement à ressort, il maintient la porte dans le rail et en adhérence permanente avec le sol.



Guide bas



Portes coulissantes :

- Guidage extra-fluide par roulement haut et bas.
- Profils-poignées acier galvanisé laqué ou recouverts d'un enrobage décor.
- Rails haut et bas en acier galvanisé, traité anti-corrosion.
- Rail haut laqué ou enrobé. Rail bas laqué.

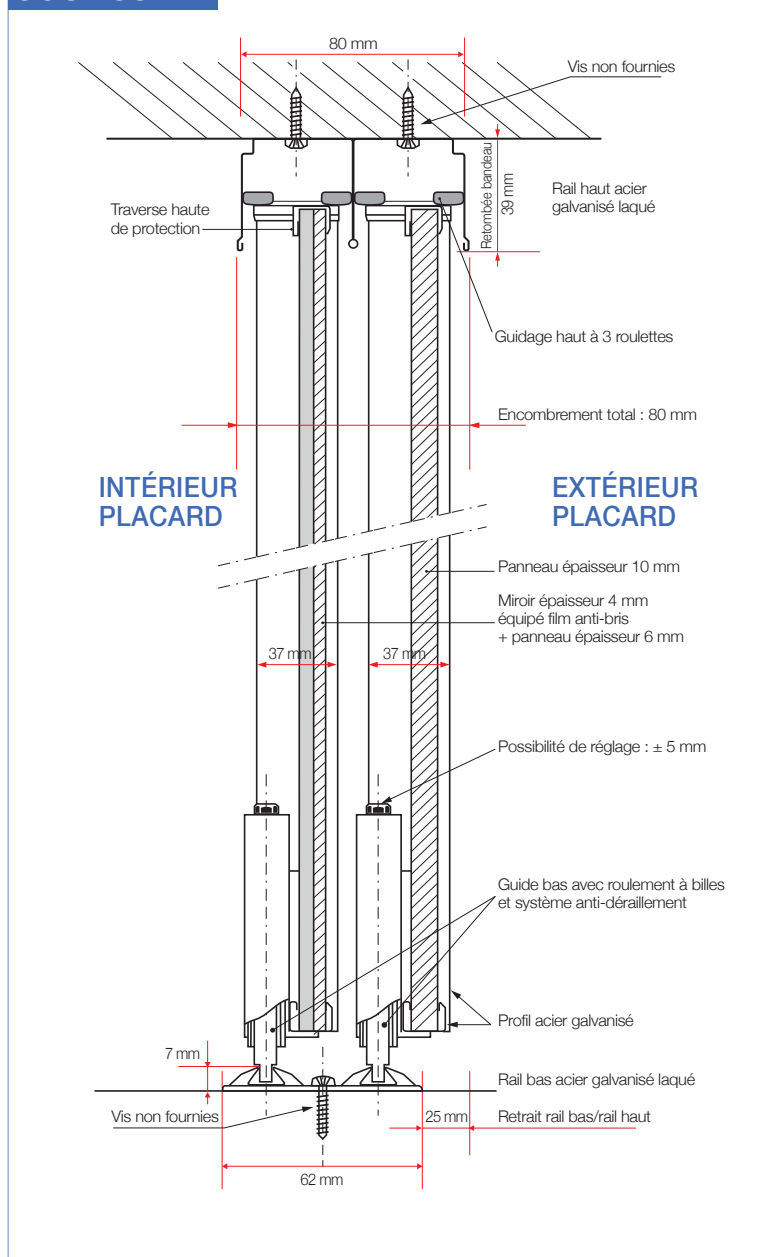
DIMENSIONS BAIE

HAUTEUR maxi 2790 mm	LARGEUR maxi 5500 mm
--------------------------------	--------------------------------

DIMENSIONS VANTAIL

LARGEUR mini conseillée 500 mm	LARGEUR maxi 1200 mm
---------------------------------------------	-----------------------------------

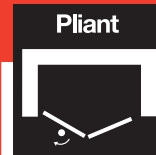
COULISSANT



www.sifisa.tm.fr

sifisa
PLACARDS & AMÉNAGEMENTS D'ESPACES

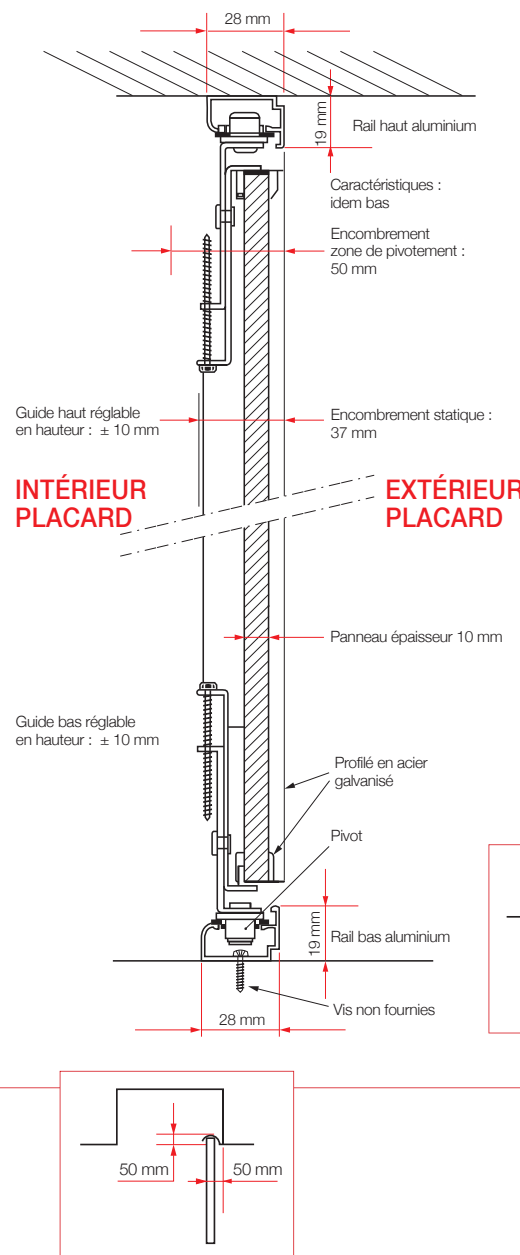
Route de Condom • 47520 Le Passage • Tél. 05 53 69 22 00



Profil en acier galvanisé, traité anti-corrosion. Largeur profil 42 mm.



PIVOTANT - PLIANT



Portes pliantes :

- Guide haut et bas réglables.
- Profils-poignées acier galvanisé laqué ou recouverts d'un enrobage décor.
- Boutons d'ouverture fournis avec la porte (à visser sur les panneaux ; adhésifs sur les miroirs).
- Rail haut en aluminium laqué, anodisé ou livré avec un bandeau MDF recouvert d'un enrobage décor. Rail bas en aluminium laqué ou anodisé. Livrés non percés.
- Une porte pliante = 2 vantaux. Pour les nombres impairs de vantaux, le dernier vantail est livré en pivotant.

Portes pivotantes :

- Guide haut et bas réglables.
- Profils-poignées acier galvanisé laqué ou recouverts d'un enrobage décor.
- Boutons d'ouverture fournis avec la porte (à visser sur les panneaux ; adhésifs sur les miroirs).
- Rail haut en aluminium laqué, anodisé ou livré avec un bandeau MDF recouvert d'un enrobage décor. Rail bas en aluminium laqué ou anodisé. Livrés non percés.

DIMENSIONS BAIE	
HAUTEUR maxi 2600 mm	LARGEUR maxi 2400 mm
DIMENSIONS VANTAIL	
LARGEUR mini conseillée 200 mm	LARGEUR maxi 400 mm

DIMENSIONS BAIE	
HAUTEUR maxi 2600 mm	LARGEUR maxi 3000 mm
DIMENSIONS VANTAIL	
LARGEUR mini conseillée 300 mm	LARGEUR maxi 750 mm

Nouveauté :

Portes réversibles :
tirant droit / tirant gauche.

